

- COMARCA MESETA CENTRAL
- COMARCA VIRCH- VALDÉS
- COMARCA DEL RIO SENGUER GOLFO SAN JORGE
- COMARCA DE LOS ANDES

Datos Geográficos

Superficie: 100,00 Km²
Densidad: 6,6Hab./Km²
Comarca: MESETA CENTRAL
Distancia a la Capital: 656 Km.
Código de Gobierno Local: 8126

Eventos Locales

Aniversario: 21 de Septiembre
Fiesta Regional del Gaucho y de la Taba: Febrero
Fiesta Patronal: Diciembre

Datos Institucionales

Jefe Comunal: Ricardo Sepúlveda
Dirección: Sarmiento y Av. Montenegro
Teléfono: 0280- 4490440
C.P: 9121
E-Mail: gangan@chubut.gov.ar

Infraestructura

Comisaria
Juzgado de Paz
Estación de Servicios
Correo
Iglesia
Club Social y Deportivo
Gimnasio Municipal
Pista de Aterrizaje
Terminal de Ómnibus

Vías de Acceso
Provincial: N° 4 y N° 67

Comunicaciones
Repetidoras de TV - Pública
Teléfono
Internet - Satelital
Radio FM

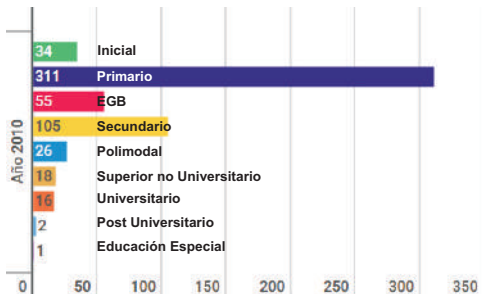


Educación

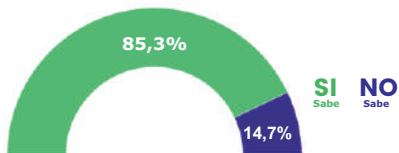
Infraestructura

Cantidad de Establecimientos Educativos de Nivel Inicial, Primario y Secundario: 3

Población de 3 Años y Más según Nivel Educativo Cursa o Cursó



Población que Sabe o No Leer y Escribir



Cantidad de Matriculas 2016: 233



Turismo

Alojamiento y Gastronomía

- * Hostel
* Restaurantes
* Panadería



Salud

Hospital Rural Gan Gan - Nivel III
Puesto Sanitario - Nivel I - Chacay Oeste
Puesto Sanitario - Nivel I - El Escorial

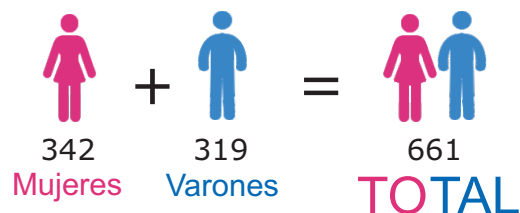


Programas Sociales

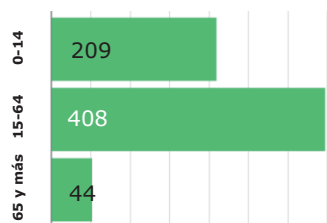
Programas (Diciembre 2016)
Programas de Tarjetas Sociales: 139
Programas de Empleo: 30
Programas de Becas: 1



Población



Grupos de Edad:



Índice de Masculinidad: 93,3
Índice de Dependencia Potencial: 62,0



Hogares



Cantidad de Hogares: 212

Régimen de Tenencia de la Vivienda

Propietario de Viv. y Terreno:	133
Propietario de Viv. Solamente:	14
Inquilino:	18
Ocupante por Préstamo:	20
Ocupante por Sesión de Trabajo:	20
Otra Situación:	7

Hacinamiento

Porcentaje de Hogares con Hacinamiento: 3,3

Servicios Sanitarios

Inodoro con descarga de agua y desagüe a:
* Cámara séptica y pozo ciego: 53,6%
* Pozo ciego: 46,4%



Vivienda



Cantidad de Viviendas: 204

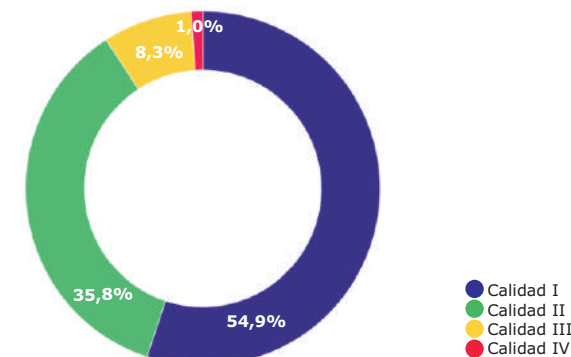
Cantidad de Viviendas según Calidad de los Materiales:

Calidad de Materiales I:	112
Calidad de Materiales II:	73
Calidad de Materiales III:	17
Calidad de Materiales IV:	2

* La Calidad de los materiales decrece de I a IV

Cantidad de Viviendas de Tipo Deficitario: 4

Porcentaje de Viviendas según Calidad de los Materiales:



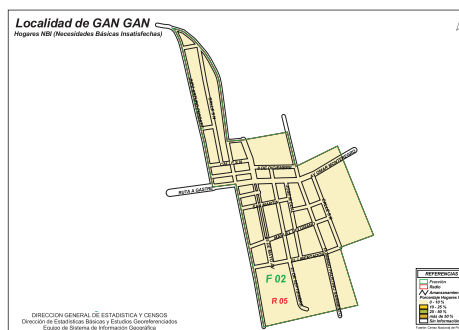
NBI

Población con NBI

Personas en hogares NBI: 72
Porcentaje NBI: 11,2%

Hogares con NBI

Hogares con NBI: 16
Porcentaje NBI: 7,6%



Ver Mapa

Fuentes

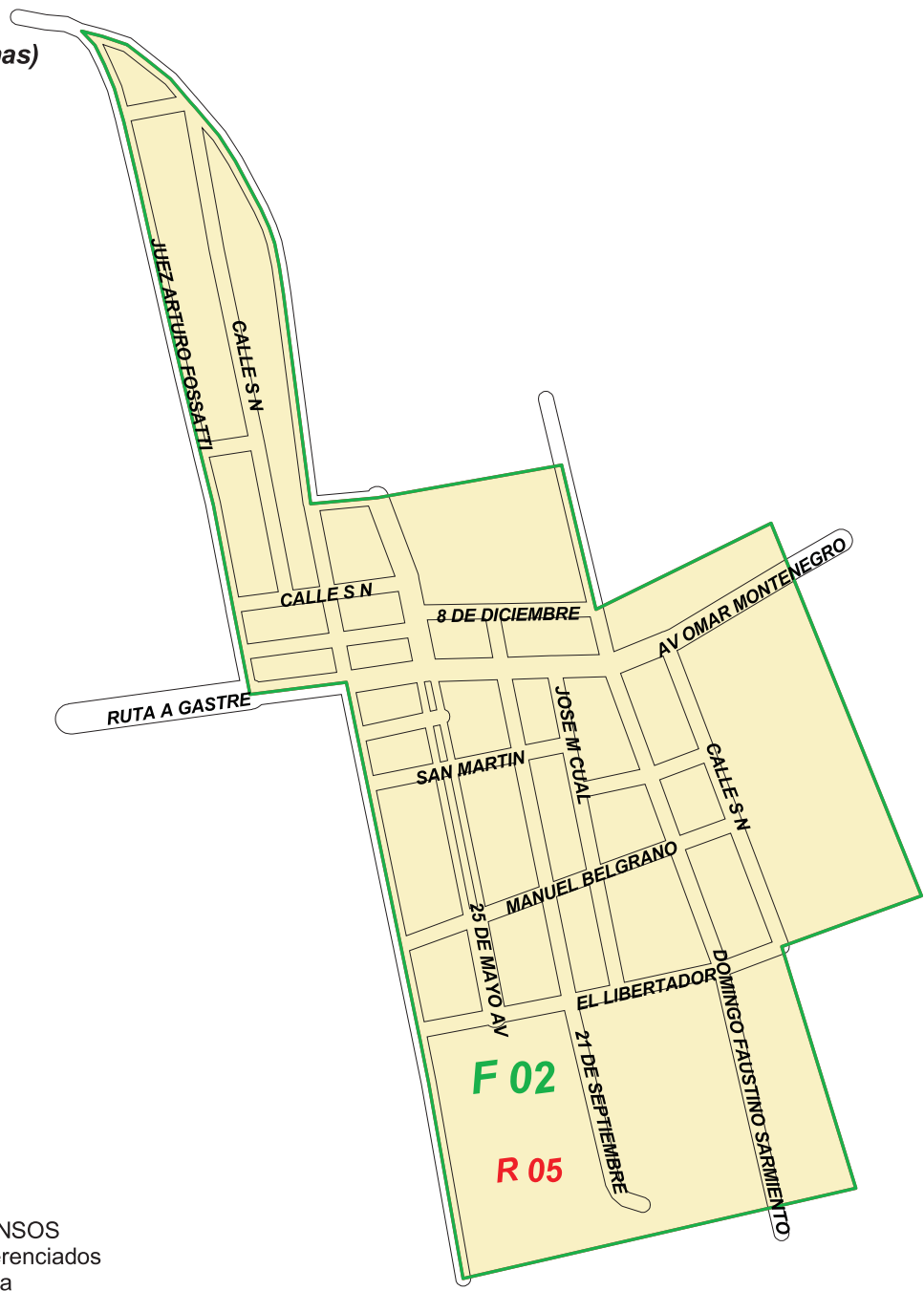
Censo Nacional de Población, Hogares y Viviendas 2010
Ministerio de Familia y Promoción Social
Ministerio de Turismo
Ministerio de Salud
Ministerio de Educación
Secretaría de Cultura
Subsecretaría de Servicios Públicos

Elaboración

Centro de Documentación y Difusión - DGEyC

Localidad de GAN GAN

Hogares NBI (Necesidades Básicas Insatisfechas)



REFERENCIAS	
	Fracción
	Radio
	Amanzamiento
	Porcentaje Hogares NBI 0 - 10 %
	10 - 25 %
	25 - 50 %
	más de 50 %
	Sin Información

DIRECCION GENERAL DE ESTADISTICA Y CENSOS
Dirección de Estadísticas Básicas y Estudios Georeferenciados
Equipo de Sistema de Información Geográfica

Fuente: Censo Nacional de Población Hogares y Viviendas 2010