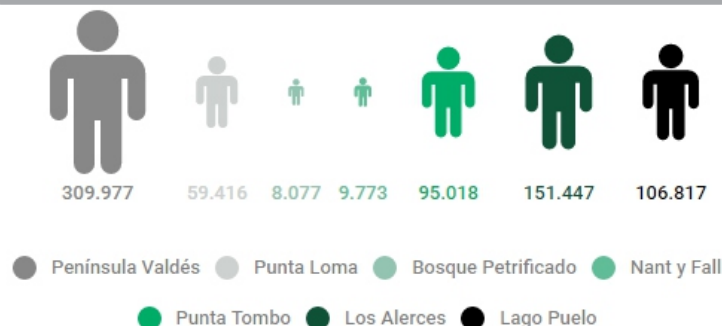




Oferta de Servicios Turísticos. 2017

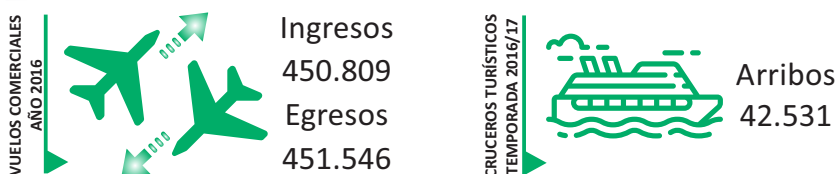
Servicio	Cantidad
Turismo Rural	
Establecimientos rurales	12
Microemprend. productivos	23
Agencias de Viaje	
Casas Matrices	89
Avistaje de Ballenas	
Total de empresas	6
Total de embarcaciones	20
Capacidad de embarcaciones	947
Avistaje de Toninas	
Total de empresas	2
Total de embarcaciones	2
Capacidad de embarcaciones	102
Buceo	
Total de empresas	16
Total de embarcaciones	25
Capacidad de embarcaciones	305
Paseos Náuticos	
Total de empresas	10
Total de embarcaciones	24
Capacidad de embarcaciones	1.077
Turismo de Aventura	
Total de empresas	8
Guías de Turismo	
Total de personas	314
Castellano	169
Bilingües	145
Guías de Pesca	
Total de personas	94
Idóneos de Turismo Aventura	
Total de personas	11
Kayak	8
Mountain Bike	1
Rappel	2
Guías Especializados en la Conducción y Transporte de Personas para el Avistaje de Fauna Marina	
Total de personas	64

Evolución Anual de la Cantidad de Visitantes. Año 2016.



Nota: Datos comprendidos entre diciembre y abril.

Ingreso y Egreso de Personas a la Provincia. 2016/17



Usuarios de los Servicios Turísticos. 2016

Servicio	Cantidad de Personas
Paseos Náuticos Puerto Madryn - Puerto Pirámides	12.716
Buceo Puerto Madryn - Puerto Pirámides	9.639
Kayak	247
Avistaje de Toninas Puerto Rawson	8.302
CAM La Hoya Pases	30.055
Días Esquiador	85.661
Viejo Expreso Patagónico La Trochita	26.912
Pesca Continental (Permisos)	17.659
Museos	120.967



Nota: El listado corresponde a pasos fronterizos habilitados entre la Pcia del Chubut y la Rep. de Chile.

Atractivo según Estación.

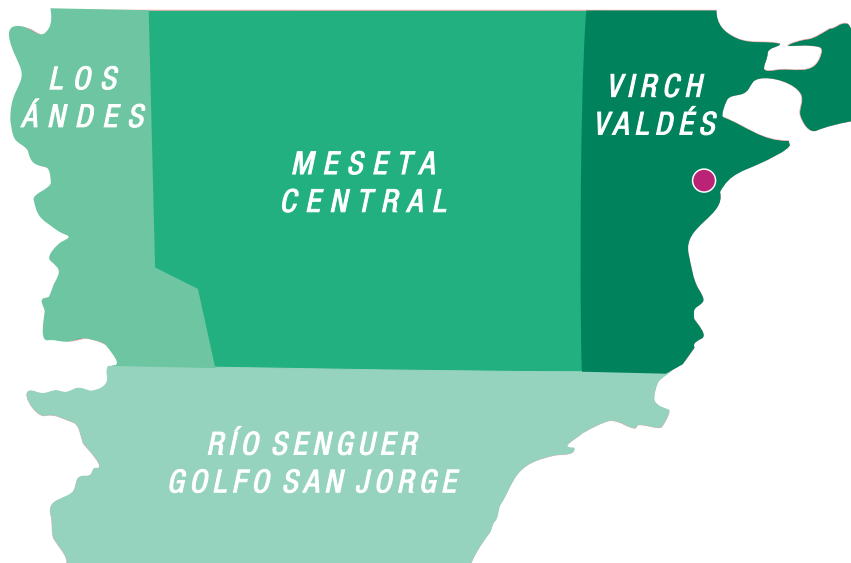
	ENE	FEB	MAR	ABR	MAY	JUN	JUL	AGO	SEP	OCT	NOV	DICI
Aves	👍	👍	👍	👍	👍	👍	👍	👍	👍	👍	👍	👍
Pingüinos	👍	👍	👍						👍	👍	👍	👍
Lobos Marinos	👍	👍	👍	👍	👍	👍	👍	👍	👍	👍	👍	👍
Elefantes Marinos	👍	👍	👍	👍	👍	👍	👍	👍	👍	👍	👍	👍
Ballenas						👍	👍	👍	👍	👍	👍	👍
Orcas	👍	👍	👍	👍				👍	👍	👍	👍	👍
Toninas Overas	👍	👍	👍	👍	👍	👍	👍	👍	👍	👍	👍	👍
Delfines	👍	👍	👍									👍

Establecimientos Hoteleros y Plazas según Comarca. 2017

Comarcas de la Provincia de Chubut.

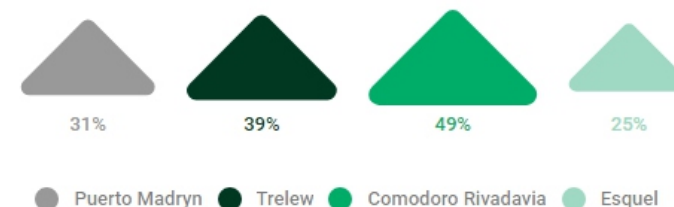
Ocupación en Plazas por Temporadas. 2017

Comarca / Localidad	Establecimientos	Plazas
Total	908	19.972
Los Andes	408	6.664
Carrenleufu	5	74
Corcovado	25	289
Cholila	25	241
Epuyen	19	211
El Maitén	11	121
Esquel	116	2.451
El Hoyo	48	799
Lago Puelo	102	1.688
Tecka	2	38
Trevelin	55	752
Meseta Central	30	330
Colan Conhue	1	8
Cushamen	2	12
Dique F. Ameghino	5	100
Gan Gan	3	36
Gualjaina	6	54
Las Plumas	1	6
Los Altares	4	51
Paso de Indios	1	4
Paso del Sapo	4	31
Telsen	3	28
Virch-Valdés	343	9.365
Dolavon	2	8
Gaiman	8	116
Puerto Madryn	275	7.027
Puerto Pirámides	30	369
Rawson	8	509
Trelew	20	1.336
Río Senguer - Golfo San Jorge	127	3.613
Alto Río Senguer	6	108
Atilio Viglione	10	86
Buen Pasto	2	16
Camarones	13	271
Cdro. Rivadavia	25	2.005
Facaundo	1	16
Gobernador Costa	10	96
Lago Blanco	2	35
Rada Tilly	6	167
Río Mayo	9	132
Río Pico	20	269
Sarmiento	23	412



Localidad	Temporada Estival		Temporada Invernal
	Enero 2017	Febrero 2017	Julio 2017
Puerto Madryn	57%	47%	30%
Comodoro Rivadavia	46%	48%	50%
El Hoyo	63%	55%	9%
Esquel	52%	44%	32%
Lago Puelo	74%	42%	11%
Trevelin	57%	29%	17%

Ocupación Anual Promedio en Plazas. 2016



Fuentes

- Ministerio de Turismo de la Provincia (MT)

Datos suministrados por:

- Gendarmería Nacional.
- Ministerio Turismo Nación
- Aeropuertos 2000 y London Supply
- Prefectura Naval Argentina
- Administración de Puertos de Puerto Madryn (APPM)
- Direcciones de Turismo municipales.
- Prefectura Naval Argentina. Bariloche / APN Lago Puelo y ANP Los Alerces.

Elaboración

- Dirección de Información y Coordinación del Sistema Estadístico Provincial
- Departamento de Estadísticas Sociales y Demográficas