

Panorama - Edición 2017 - N° 07

Precios

1° Semestre 2017

La Dirección General de Estadística y Censos pone a vuestra disposición un análisis descriptivo de la variación del Índice de Precios Autoponderado, construido para el aglomerado Rawson- Trelew por ésta dependencia.

---

En el presente informe se ilustra la evolución mensual de los precios de una serie de productos previamente determinados para el aglomerado Rawson – Trelew. Para ello se utiliza el Índice Autoponderado de Precios (en adelante IAP).

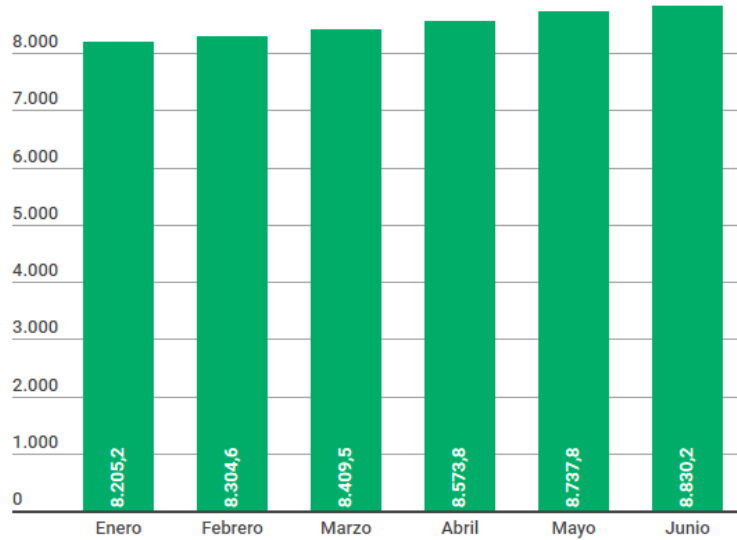
Este índice obtiene su fundamentación y relevancia debido a dos funciones primordiales. Por un lado, se lo utiliza para confeccionar la Canasta Básica Total y Canasta Alimentaria, lo cual permite ubicar a la población en torno a la condición o no de pobreza; y por otro lado es una herramienta adecuada para observar la evolución de precios de los productos que lo componen.

Es importante tener en cuenta que el IAP no mide la inflación, sino que mide el comportamiento de los precios mes a mes y se denomina “Autoponderado” pues no tiene en cuenta el peso o la importancia que tiene cada producto en el gasto total de los hogares, todos los productos importan lo mismo. De manera que la principal diferencia con el Índice de Precios al Consumidor (IPC), y por lo cual no son comparables, es que este último se construye a partir de los consumos ponderados de una población objetivo mientras que el IAP no.

**Evolución del Nivel de Precios**

Al mes de junio del 2017 el Índice de Precios Autoponderado para el aglomerado Rawson- Trelew fue 8.830,2 con base en 1990, representando un incremento acumulado de 7,8% en lo que va del año. Por otra parte, la variación mensual del índice de precios ronda entre el 1,1% y 2,0%, presentando los valores más altos en los meses de abril y mayo con un 2,0% y 1,9% respectivamente. En el mes de Junio se presenta una desaceleración respecto de los meses previos, marcando un incremento del 1,1% comparado con el mes inmediatamente anterior.

Gráfico n° 1. Evolución mensual del Índice Autoponderado de Precios. Base 1990. Aglomerado Rawson- Trelew. 1° Semestre 2017



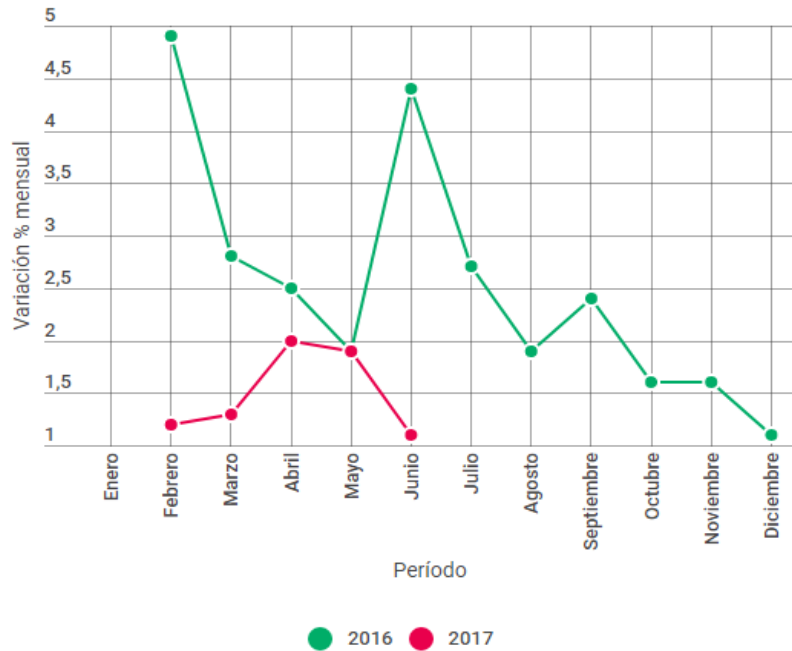
Cuadro n°1. Índice Autoponderado de Precios. Base 1990. Aglomerado Rawson- Trelew. Enero 2015 –Junio 2017

Mes	Índice	Var. % mensual	Var. % interanual
<b>2016</b>			
Enero	6.186,1	///	29,0%
Febrero	6.488,0	4,9%	33,2%
Marzo	6.668,4	2,8%	34,0%
Abril	6.836,1	2,5%	35,0%
Mayo	6.964,7	1,9%	35,2%
Junio	7.270,9	4,4%	40,1%
Julio	7.470,2	2,7%	40,6%
Agosto	7.615,1	1,9%	40,1%
Septiembre	7.801,3	2,4%	40,2%
Octubre	7.927,6	1,6%	40,6%
Noviembre	8.051,9	1,6%	39,3%
Diciembre	8.138,2	1,1%	36,6%
<b>2017</b>			
Enero	8.205,2	0,8%	32,6%
Febrero	8.304,6	1,2%	28,0%
Marzo	8.409,5	1,3%	26,1%
Abril	8.573,8	2,0%	25,4%
Mayo	8.737,8	1,9%	25,5%
Junio	8.830,2	1,1%	21,4%

Comparando el comportamiento de las variaciones porcentuales mensuales registradas durante la primera mitad del año 2016 con las registradas en el primer semestre del año en curso, se evidencia que las correspondientes a éstas últimas se encuentran por debajo. La excepción se presenta en el mes de mayo donde se registra la misma variación porcentual que en el mismo mes del año 2016, con un 1,9% en ambos casos. Por lo que en 2017 se evidencia un aumento del Índice Autoponderado de Precios más desacelerado con respecto a 2016.

A partir del Grafico n° 2 podemos observar que las variaciones interanuales mes a mes presentan un comportamiento decreciente.

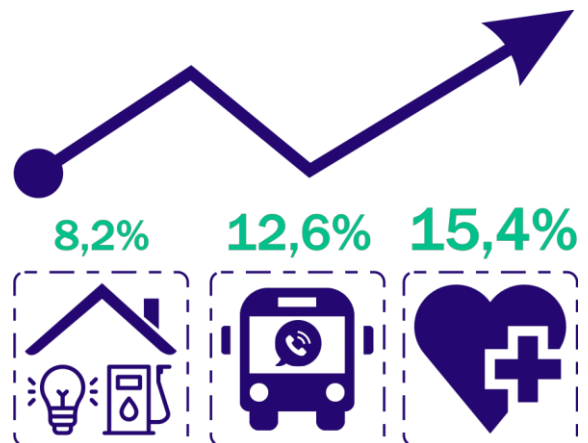
Gráfico n° 2. Evolución de la Variación Porcentual Mensual del Índice Autoponderado de Precios. Base 1990. Aglomerado Rawson-Trelew. Enero 2016- Junio 2017



### Análisis por Rubros

Cuadro n° 2. Variación Porcentual del Índice Autoponderado de Precios por Rubros. Aglomerado Rawson-Trelew. Enero 2017- Junio 2017

Rubros	Variación % semestral (1er semestre 2017)
Alimentación y bebida	6,8%
Indumentaria	6,5%
Vivienda-combustible y electricidad	8,2%
Equipamiento y funcionamiento del hogar	4,0%
Atención médica y protección de la salud	15,4%
Transporte y comunicaciones	12,6%
Esparcimiento y educación	3,4%
Bienes y servicios varios	5,1%



Al mes de Junio 2017, los rubros que presentan mayor variación porcentual acumulada son, “Atención médica y protección de la salud” con 15,4%, “Transportes y Comunicaciones” con un 12,6% y “Vivienda, combustible y Electricidad” con un 8,2%.

**Cuadro n°2. Variación Porcentual Mensual del Índice Autoponderado de Precios por Rubros. Aglomerado Rawson- Trelew. 1° Semestre 2017**

Rubros	Enero	Febrero	Marzo	Abril	Mayo	Junio
Alimentación y bebida	0,3%	0,9%	1,7%	1,3%	2,2%	1,1%
Indumentaria	2,3%	1,1%	-0,5%	3,6%	1,3%	1,2%
Vivienda-combustible y electricidad	1,5%	0,9%	1,9%	3,1%	2,7%	0,0%
Equipamiento y funcionamiento del hogar	0,2%	2,4%	-1,6%	0,5%	1,7%	1,2%
Atención médica y protección de la salud	1,5%	4,0%	2,5%	7,0%	2,9%	0,7%
Transporte y comunicaciones	0,0%	0,0%	10,6%	0,0%	0,4%	3,0%
Esparcimiento y educación	2,3%	0,6%	1,8%	0,7%	-0,9%	1,2%
Bienes y servicios varios	3,4%	0,4%	1,5%	3,1%	-0,6%	0,9%

Mientras que si analizamos la variación del Índice de Precios con respecto al mes anterior, se observa que el rubro “Transporte y comunicaciones” presenta en el mes de Marzo un aumento del 10,6% y el rubro “Atención médica y protección de la salud” presenta un pico en el mes de abril con un aumento del 7,0% en el valor del índice de precios con respecto al mes inmediatamente anterior.

Respecto al rubro “Alimentación y Bebidas” podemos observar que el incremento porcentual de los precios fue gradual.

La variación del Índice Autoponderado global presenta un aumento que se ve fuertemente empujado por los dos rubros que se han destacado con anterioridad, mientras que aquellos productos correspondientes a “Equipamiento y funcionamiento del hogar” y “Esparcimiento y Educación” son los que menor variación porcentual acumulada presentan a lo largo del semestre.

Por otra parte, se observa que en el mes de enero, la variación porcentual respecto al mes de diciembre muestra un incremento mayor de los precios en los rubros “Bienes y servicios varios”, “Esparcimiento y educación” e “Indumentaria”.