

Panorama Estadístico – Edición 2017 – N° 10

Mercado Laboral – Caracterización Población Ocupada

2do trimestre 2017

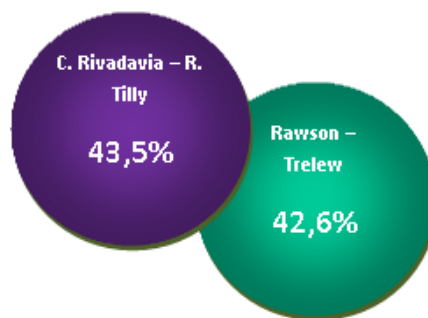
La Dirección General de Estadística y Censos pone a vuestra disposición una caracterización de la población ocupada correspondiente a los aglomerados de Rawson -Trelew y Comodoro Rivadavia – Rada Tilly, producto del procesamiento de datos realizado por esta dependencia a partir de la Encuesta Permanente de Hogares (en adelante EPH).

En el presente informe tiene como propósito realizar un análisis descriptivo caracterizando a la Población Ocupada¹ de los 2 aglomerados donde se releva la EPH, a saber **Comodoro Rivadavia – Rada Tilly** y **Rawson – Trelew**, con datos correspondientes al **2do trimestre del año 2017**.

Se procederá a caracterizar la población ocupada según las siguientes características: franja etaria; sexo; cantidad de ocupaciones; cantidad de hs. trabajadas; demanda de otro empleo; tipo de empresa y tipo de ocupado. Finalmente se caracterizará la Población Asalariada² según: características específicas; cobertura jubilatoria, rama de actividad; calificación de la tarea; nivel educativo alcanzado.

Es de suma importancia destacar que los aglomerados mencionados son los únicos que forman parte de la muestra representativa a nivel país, la cual fue diseñada por INDEC (Instituto Nacional de Estadística y Censos).

Como oportunamente fuera informado en el Panorama Estadístico N°8 correspondiente al 2do trimestre del 2017, se recuerda que las Tasas de Empleo³ General para dicho periodo temporal, fueron de **43,5%** para el aglomerado **C. Rivadavia. – R. Tilly**, registrando una reducción de la misma de 1,1% puntos porcentuales y de **42,6%** para **Rawson – Trelew**, donde se presentó un ascenso de la tasa de 0,4%.



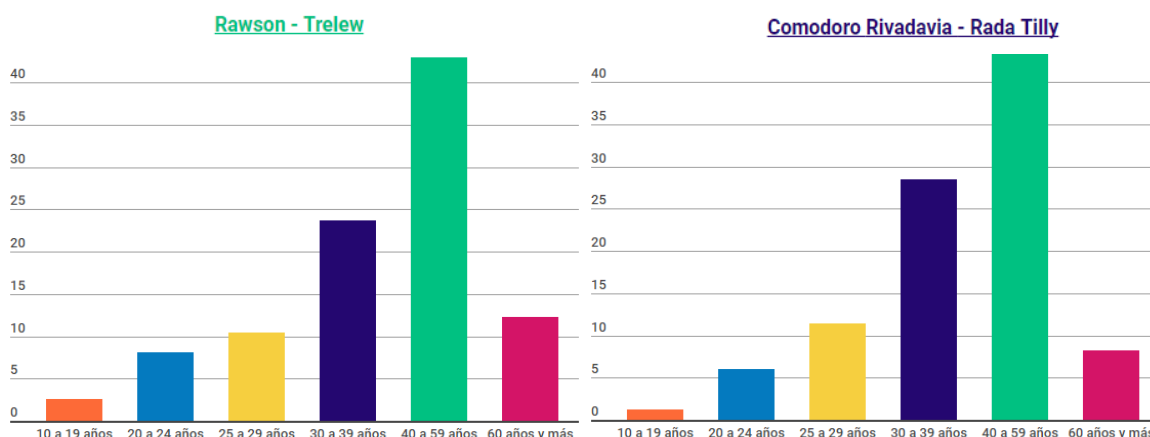
¹ Población Ocupada: conjunto de personas que tiene por lo menos una ocupación.

² Población Asalariada: se considera asalariado a toda persona que trabaja en relación de dependencia.

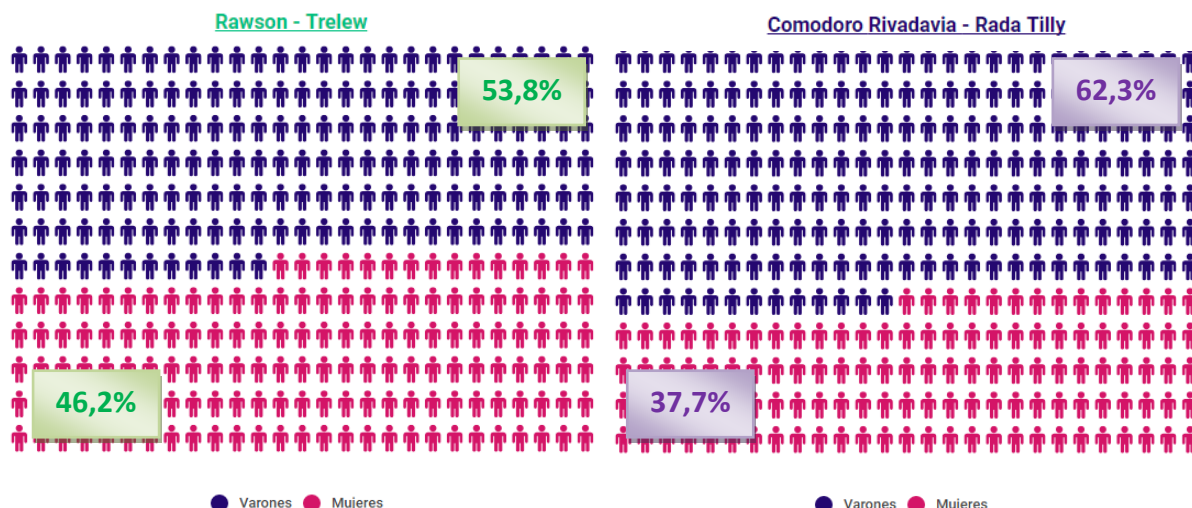
³ Tasa de Empleo: Calculada como porcentaje entre la población ocupada y la población total de referencia.

Principales Características de la Población Ocupada

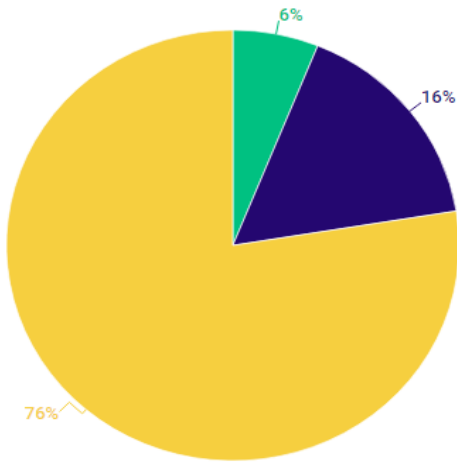
En lo que refiere al aglomerado **Comodoro Rivadavia - Rada Tilly**, el **84,6%** de la población ocupada se ubica en un rango de edades que va desde los 25 a los 59 años de edad, y dentro de este rango el **44,7%** se concentra entre los 40 a 59 años de edad. Similar comportamiento se presenta en el aglomerado contrastado, **Rawson - Trelew**, donde el **77,0%** de los ocupados tienen entre 25 y 59 años, también concentrando el **43,0%** en el rango de edades que va desde los 40 a los 59 años.



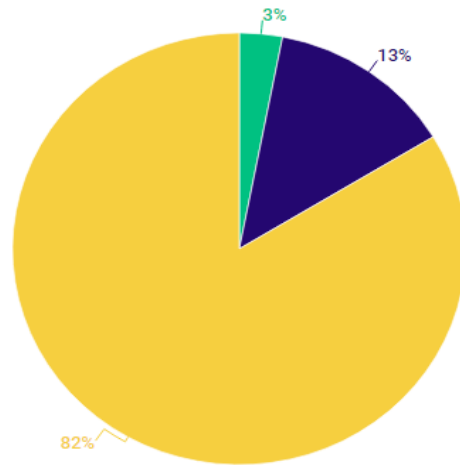
Respecto del sexo de los ocupados, en el aglomerado sur, el **62,3%** son Varones, mientras que en el aglomerado norte, esta categoría de género acumula el **53,8%**.



Rawson - Trelew



Comodoro Rivadavia - Rada Tilly

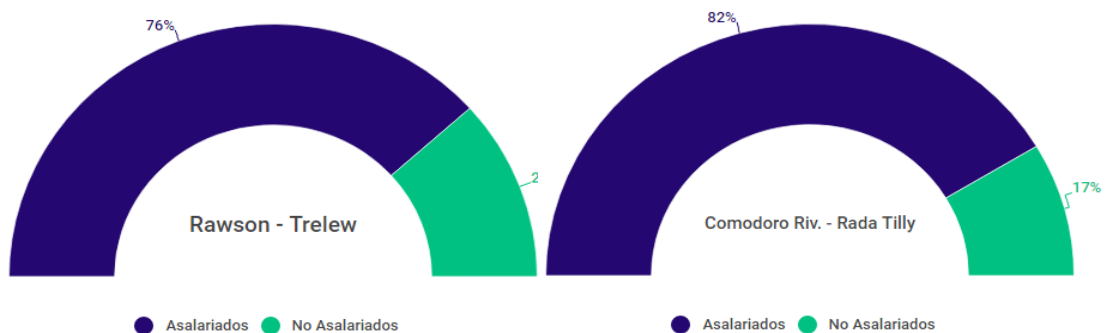


● Patrón o Empleador ● Cuenta Propia ● Asalariados ● Patrón o Empleador ● Cuenta Propia ● Asalariados

Del total de ocupados en ambos aglomerados estudiados, entre el **76%** y **82%** son trabajadores asalariados, entre **13%** y **16%** son trabajadores cuenta propia y en menor proporción se presentan los patrones o empleadores que alcanzan solo entre el **3%** y **6%** del total de población ocupada.

Si recordamos el concepto de asalariado como a toda persona que trabaja en relación de dependencia, podemos afirmar que en **C. Rivadavia – R. Tilly** el **82,5%**, de los ocupados del 2do trimestre 2017 cumplen con esta condición. De estos últimos, el **80,0%** posee aportes jubilatorios, lo cual nos permite asumir que son empleados registrados. Es pertinente destacar que en comparación al trimestre inmediato anterior, esta proporción aumento **0,7%**, lo cual nos permite visualizar que mejoran las condiciones de contratación de los asalariados en este conglomerado.

En tanto en el aglomerado del valle, los asalariados representan, en el 2do trimestre analizado, el **76,8%** del total de ocupados, de los cuales el **76,2%** posee jubilación. Comparando este dato con lo registrado en el primer trimestre del año, se observa un aumento de los asalariados registrados de **6%**.



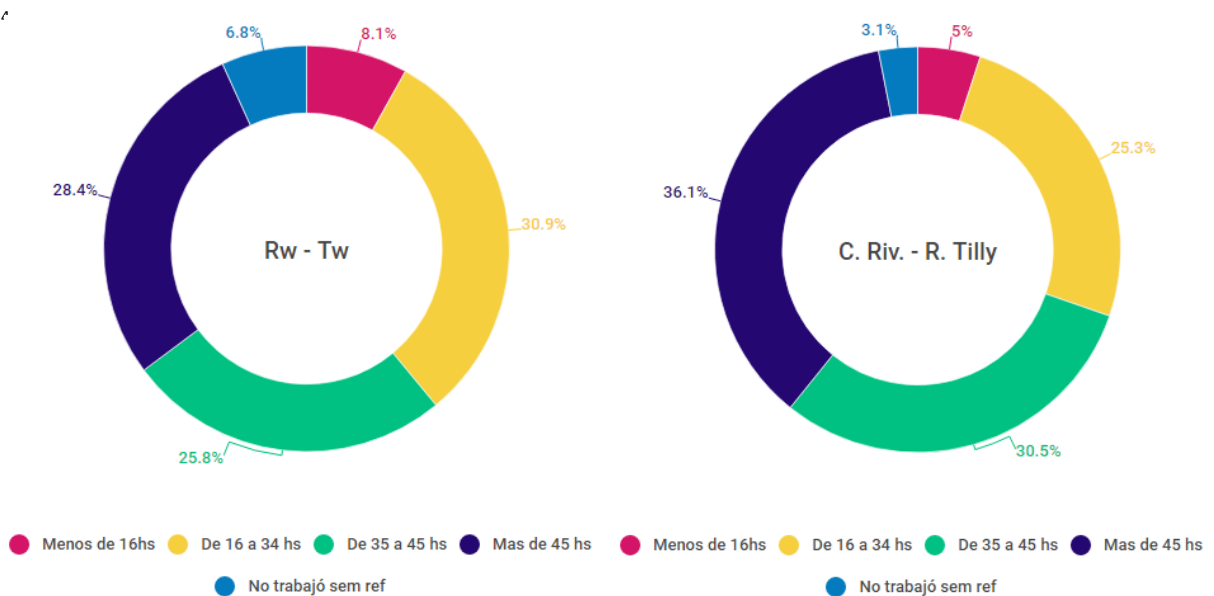
Población Ocupada por Cantidad de Ocupaciones y Cantidad de Horas Trabajadas

Según la EPH, del total de ocupados que presenta el aglomerado **Rawson-Trelew**, el **82,2%** posee 1 (una) ocupación únicamente. Cabe destacar que para éste aglomerado, el porcentaje de ocupados que afirme desear un empleo más, es del **8,0%**, en contraparte el **6,0%** no necesita otro empleo pero si desearía trabajar más horas en su actual empleo.

Para el caso de **C. Rivadavia – R. Tilly** el **91,0%** de sus ocupados tienen 1 (una) sola ocupación. El **6,3%** de los ocupados manifiesta necesitar otro empleo, y el **4,8%** preferiría poder trabajar más horas en el empleo que ya poseen.

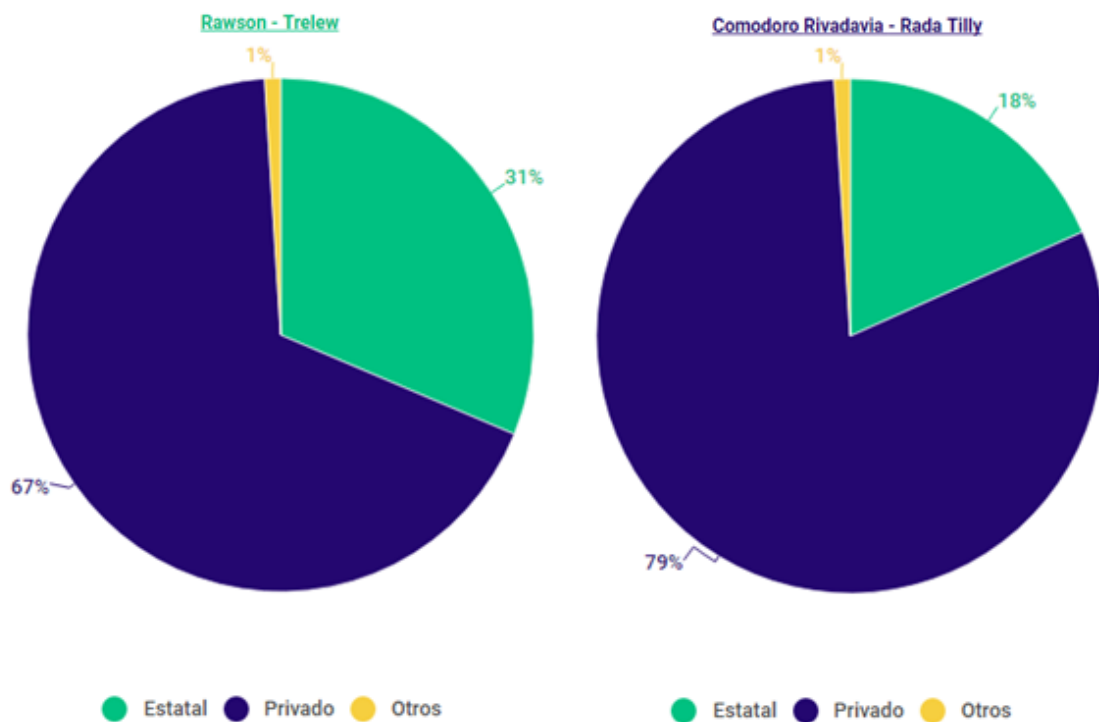
Respecto de la cantidad de horas trabajadas por los ocupados del aglomerado de **Rawson – Trelew** se asume un promedio de **35** hs. semanales, en tanto que para **Comodoro Rivadavia – Rada Tilly** el promedio de Hs. Semanales trabajadas alcanza los **39** hs.

En los gráficos a continuación se representa la distribución de la cantidad de hs. trabajadas por intervalos, y se concluye que para el aglomerado noreste de esta provincia, el **54,2%** de los ocupados trabaja más de 35 hs. semanales, en tanto que el aglomerado sureste, para este mismo rango horario, concentra el **66,6%** de la población ocupada.



Población Ocupada por Tipo de Empresa

En los gráficos que suceden, se puede observar que la mayor cantidad de ocupados se concentra en tipos de establecimientos privados. En el aglomerado Rawson-Trelew, esta concentración es menor, dándole mayor preponderancia al estado que posee el **31,2%** de sus ocupados, distinto de su par comodorense que solo acumula un **18,4%**. Esto podría deberse a la concentración de organismos e instituciones del gobierno provincial en la ciudad capital de nuestra provincia.



Caracterizando a la población ocupada en el sector público, se observa en el aglomerado **Rawson-Trelew** que el **58,2%** son mujeres, y en el caso del aglomerado comparado, los ocupados de sexo femenino alcanzan el **56,6%** dentro del tipo de empresa estatal.

En el sector privado, el predominio se invierte, y la mayor cantidad de ocupados son de sexo masculino. En **C. Rivadavia – R. Tilly**, los varones alcanzan el **66,5%**, en tanto que en **Rawson-Trelew** comprenden un **59,8%**.

Población Ocupada por Tipo de Ocupado

Este apartado refiere a los nuevos ocupados insertos en el mercado laboral, o sea aquellos trabajadores que obtuvieron su empleo hace 3 meses o menos.



8,0%

Nuevos Ocupados- Rawson - Trelew

Del total de población ocupada en el



4,8%

Nuevos Ocupados - C. Rivadavia - R. Tilly

aglomerado **Rawson – Trelew**, el **8,0%** son “nuevos ocupados”. Ahora bien, de este conjunto, el **62,0%** son mujeres, y solo son Jefes de hogar el **23,9%**. De estos nuevos ocupados, solo el **87,0%** son asalariados y de ellos únicamente poseen aportes jubilatorios el **22,9%**.

Ahora bien, para el aglomerado de **Comodoro Rivadavia – Rada Tilly**, los nuevos ocupados representan el **4,8%** del total de población ocupada, de los cuales el **65,0 %** son Mujeres, porcentaje similar a la que presenta el otro aglomerado. Aquí, el **57,4%** de los nuevos ocupados son Jefes de hogar. Para finalizar este análisis de la población que ha ingresado a trabajar en los últimos 3 meses, son asalariados el **90,8%**, de los cuales solo el **29,3%** realiza aportes jubilatorios.

Población Ocupada por Rama de Actividad y Calificación de la Tarea

En cuanto a la estructura por Ramas de Actividad de la población ocupada correspondiente a los guarismos del 2do trimestre de 2017, se evidencia una distribución bastante similar en los dos aglomerados estudiados. La categoría “Servicios” asume la mayor representatividad en tanto que para **Rawson-Trelew** alcanza el **37,7%**, y en **C.Rivadavia – R. Tilly** el **31,5%**.

En el ranking de ocupados por rama de actividad, lo sucede el área de “Comercio, Restaurants y Hoteles”, también en ambos aglomerados, con proporciones que alcanzan el **17,8%** y **19,2%**. En tercer lugar, con un **9,9%** y **11,0%**, se encuentra la rama de la “Construcción”.

Rawson - Trelew

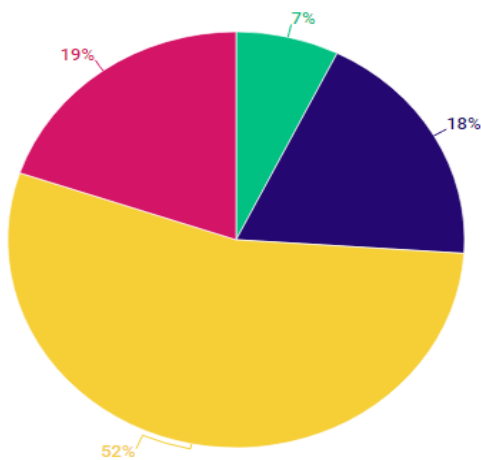


Comodoro Rivadavia - Rada Tilly

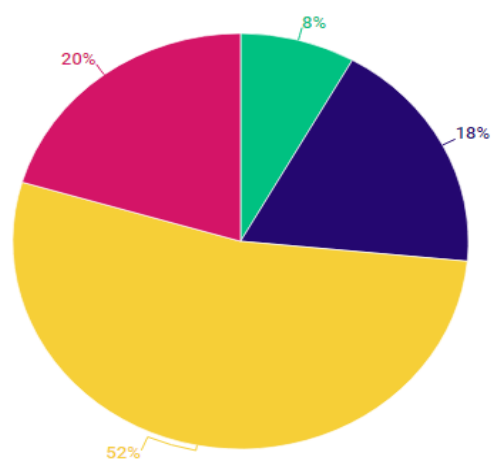


Caracterizando a los ocupados según la calificación de la tarea que realizan, se puede ver claramente que en los dos aglomerados el comportamiento es idéntico. Más de la mitad de los ocupados cumplen funciones de carácter operativo. En segunda instancia, y compartiendo casi la misma representatividad, lo suceden los ocupados con funciones técnicas y no calificadas. Rondando el 8 % se encuentran los ocupados con ocupaciones de carácter profesional.

Rawson - Trelew



Comodoro Rivadavia - Rada Tilly



● Profesional ● Técnica ● Operativa ● No Calificada ● Profesional ● Técnica ● Operativa ● No Calificada